

CAPEXUS  
Poradenství v oblasti  
pracovního prostředí



95%

zaměstnanců je  
šťastnějších  
v novém  
pracovním  
prostředí  
(workplace 360)



Atraktivní pracovní prostředí je  
třetím nejdůležitějším aspektem  
při výběru nového zaměstnání.  
(Randstat survey)

(Randstat survey)

Chci mít možnost  
volby kdy, kde a  
jak pracuji


Chci být pyšný  
na to,  
kde pracuji





# 30 %-50 %

Průměrná míra využití stolů v kanceláři v Evropě (senion.com)



využití stolů v kanceláři během dne



## Účel pracovního prostředí?





Díky digitalizaci si můžeme vybrat odkud a kdy budeme pracovat



74% pracovníků by si zvolilo práci s  
možností pracovat na dálku (remoters.net)





## Poradenství v oblasti pracovního prostředí

Poradenství v oblasti pracovního prostředí představuje dlouhodobý proces porozumění a pochopení potřeb a cílů vašeho podnikání. Proč? Abychom vše mohli přenést do nového pracoviště. Vyznáme se v rychle se měnícím světě kanceláří a usnadníme vám cestu za lepším pracovním prostředím. S pomocí vhodných nástrojů, zapojení vedení společnosti a správné podpory týmu.

*Pracoviště upouští od univerzálního modelu totožného pro všechny*

*"Chceme zaujmout ty nejlepší z nejlepších?"*

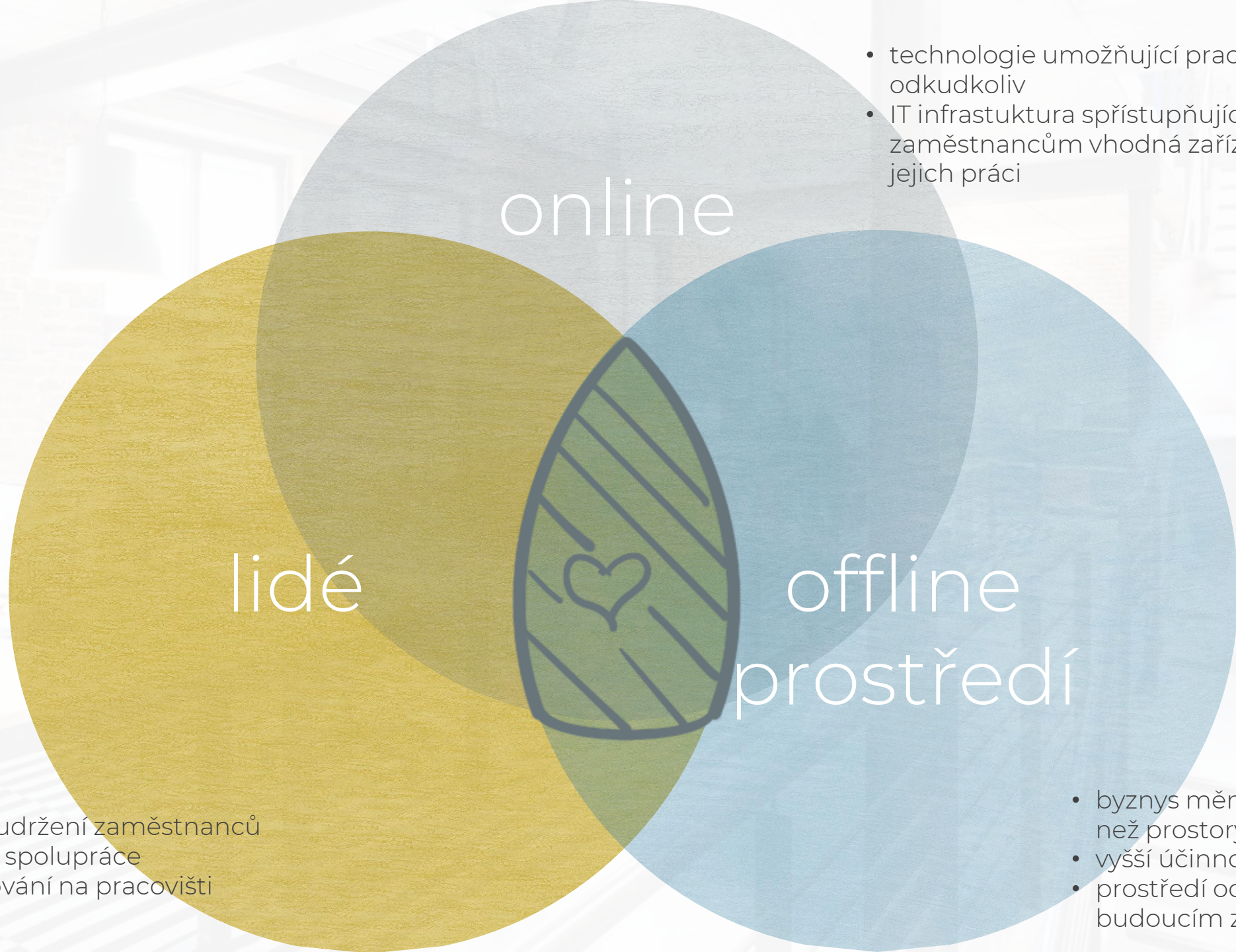


*"Kolik prostoru vlastně potřebujeme?"*



*"Jak podpoříme komunikaci?"*





- technologie umožňující pracovat odkudkoliv
- IT infrastruktura spřístupňující zaměstnancům vhodná zařízení pro jejich práci

online

lidé

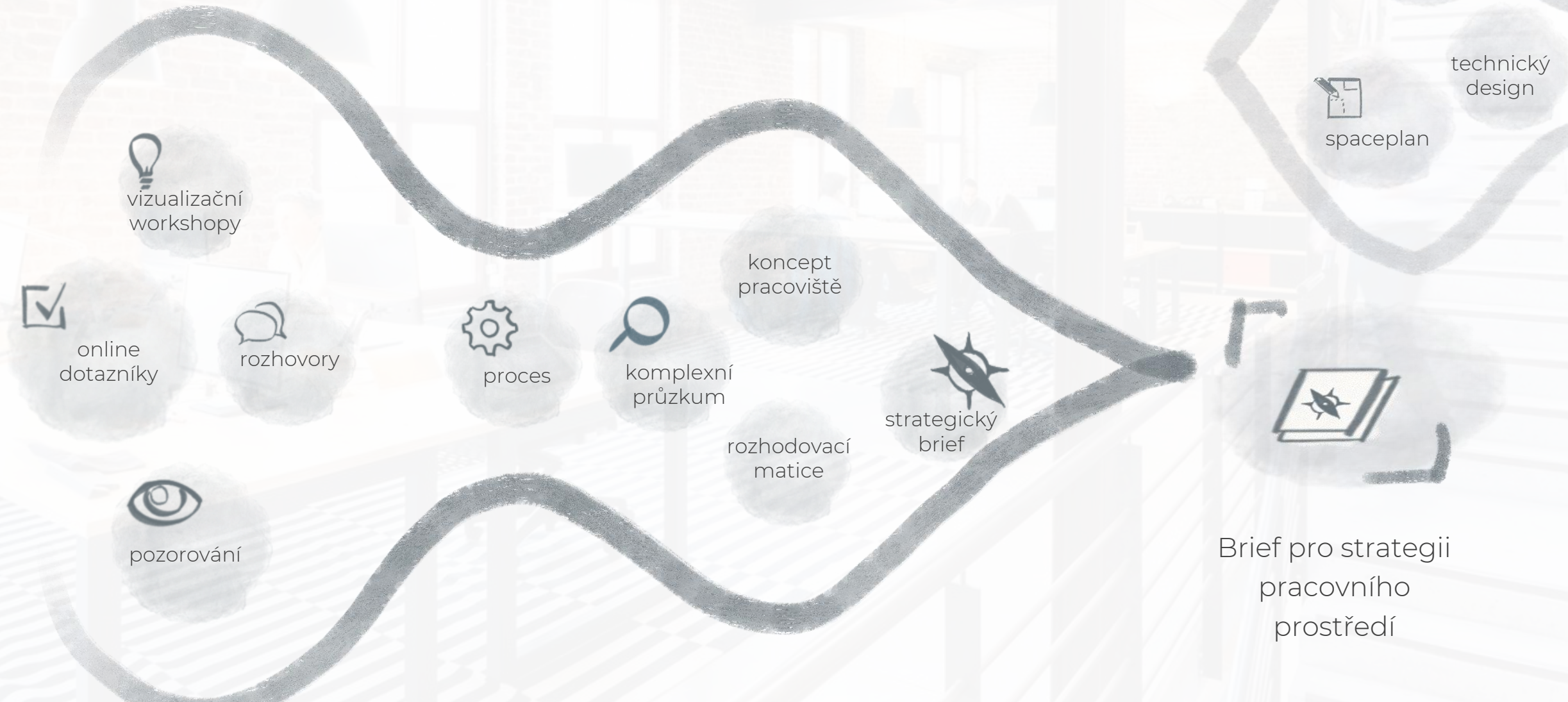
offline  
prostředí

- atraktivita a udržení zaměstnanců
- lepší týmová spolupráce
- etiketa a chování na pracovišti

- byznys měnící se rychleji než prostory
- vyšší účinnost
- prostředí odolné vůči budoucím změnám



# Cesta strategie změny pracovního prostředí



online dotazníky

rozhovory

vizualizační workshopy

pozorování

proces

komplexní průzkum

rozhodovací matice

koncept pracoviště

strategický brief

spaceplan

design interiéru

technický design

Brief pro strategii pracovního prostředí



The background features three large, overlapping circles. The largest circle on the left is a vibrant blue. A smaller grey circle overlaps the top right of the blue circle. A yellow circle overlaps the bottom right of the blue circle and the bottom of the grey circle. The text is positioned on the left side of the blue circle.

Jsi připraven pracovat  
ve skvělém prostředí?

Pojďme si o tom promluvit.

Ing. Apolena Weissová  
workplace consultant  
apolena.weissova@capexus.cz  
+420 774 802 468

Ing. Monika Younis  
relationship manager  
monika.younis@capexus.cz  
+420 606 639 065